




FTR - Flight Test Report

Dieser Prüfbericht darf ohne schriftliche Zustimmung der EAPR nicht, auch nicht auszugsweise, veröffentlicht werden.

Hersteller	 Fly Market GmbH & Co.KG Am Schönabach 3 D-87637 Eisenberg	Musterprüfnummer	EAPR-GS-0502/16
		Seriennummer	2K15098
Baumuster	Gironimo 2 23	Ort	Brauneck Achensee



Datum der Erprobung	10.03.2016	Minimales Startgewicht	55 kg	Maximales Startgewicht	80 kg
Testpilot	Sepp Bauer			Mike Küng	
Gurtzeug	EAPR Light			EAPR-Testequipment	
Fluggewicht gesamt		60 kg		80 kg	

Klassifikation	B
----------------	---

Die Klassifizierung des aufgeführten Gleitschirmes erfolgt nach den Lufttüchtigkeitsforderungen für Gleitschirm-/Hängegleiter LTF 91/09 Anhang I und in Übereinstimmung der EN 926-2:2013



Testkriterien	Minimales Startgewicht	Wertung	Maximales Startgewicht	Wertung
1. Füllen/Starten – 4.4.1				
Aufziehverhalten	Gleichmäßiges einfaches, konstantes Aufziehen, keine Korrektur des Piloten erforderlich	A	Gleichmäßiges einfaches, konstantes Aufziehen, keine Korrektur des Piloten erforderlich	A
Spezielle Starttechnik erforderlich	Nein	A	Nein	A
2. Landung – 4.4.2				
Spezielle Landetechnik erforderlich	Nein	A	Nein	A
3. Geschwindigkeit im Geradeausflug – 4.4.3				
Trimmungsgeschwindigkeit > 30km/h	Ja	A	Ja	A
Geschwindigkeitsbereich über Bremsen größer als 10 km/h	Ja	A	Ja	A
Minimalfluggeschwindigkeit	Geringer als 25km/h	A	Geringer als 25km/h	A
4. Steuerkräfte und Steuerwege – 4.4.4				
max. Fluggewicht bis 80kg ; Symmetrische Steuerkräfte	zunehmend > 55cm	A	zunehmend > 55cm	A
max. Fluggewicht bis 80kg bis 100kg ; Symmetrische Steuerkräfte		-		-
max. Fluggewicht größer als 100kg ; Symmetrische Steuerkräfte		-		-
5. Nickstabilität bei der Ausleitung des beschleunigten Fluges – 4.4.5				
Vorschießen beim Ausleiten	Vorschießen weniger als 30°	A	Vorschießen weniger als 30°	A
Einklapper tritt auf	Nein	A	Nein	A
6. Nickstabilität beim Anbremsen im beschleunigten Flug – 4.4.6				
Einklapper tritt auf	Nein	A	Nein	A
7. Rollstabilität und Rolldämpfung – 4.4.7				
Rollschwingungen	Abklingend	A	Abklingend	A
8. Stabilität in flachen Spiralen – 4.4.8				
Aufrichttendenz	Selbständiges Ausleiten	A	Selbständiges Ausleiten	A
9. Verhalten bei der Ausleitung einer voll entwickelten Stellschleife – 4.4.9				
Erste Reaktion des Gleitschirmes (ersten 180°)	Sofortige Reduzierung der Drehgeschwindigkeit	A	Keine sofortige Reduktion	B
Aufrichttendenz	Selbständiges Ausleiten	A	Selbständiges Ausleiten	A
Drehwinkel bis zur Rückkehr in den Normalflug	Weniger als 720°, spontane Ausleitung	A	Weniger als 720°, spontane Ausleitung	A
10. Symmetrischer Frontklapper – 4.4.10				
Mit Fallleinen getestet	Nein		Nein	
Einleitung	Abkippen nach hinten weniger 45°	A	Abkippen nach hinten weniger 45°	A
Ausleitung	Selbständig in weniger als 3sec	A	Selbständig in weniger als 3sec	A
Vorschießen beim Ausleiten	30° - 60° Behält den Kurs bei	B	30° - 60° Dreht weniger als 90° weg	B
Kaskade tritt auf	Nein	A	Nein	A
Einleitung	Abkippen nach hinten weniger 45°	A	Abkippen nach hinten weniger 45°	A
Ausleitung	Selbständig in weniger als 3sec	A	Selbständig in 3 - 5sec	B
Vorschießen beim Ausleiten	30° - 60° Behält den Kurs bei	B	30° - 60° Dreht weniger als 90° weg	B
Kaskade tritt auf	Nein	A	Nein	A
Einleitung	Abkippen nach hinten weniger 45°	A	Abkippen nach hinten weniger 45°	A
Ausleitung	Selbständig in weniger als 3sec	A	Selbständig in 3 - 5sec	B
Vorschießen beim Ausleiten	30° - 60° Behält den Kurs bei	B	30° - 60° Dreht weniger als 90° weg	B
Kaskade tritt auf	Nein	A	Nein	A
11. Ausleitung des Sackfluges – 4.4.11				
Sackflug kann eingeleitet werden	Ja		Ja	
Ausleitung	Selbständig in weniger als 3sec	A	Selbständig in weniger als 3sec	A
Vorschießen beim Ausleiten	30° - 60°	B	30° - 60°	B
Wegdrehverhalten	Dreht weniger als 45° weg	A	Dreht weniger als 45° weg	A
Kaskade tritt auf	Nein	A	Nein	A

12. Rückkehr in den Normalflug aus großen Anstellwinkeln – 4.4.12									
Ausleitung		Selbständig in weniger als 3sec			A	Selbständig in weniger als 3sec			A
Kaskade tritt auf		Nein			A	Nein			A
13. Ausleitung eines gehaltenen Fullstalls – 4.4.13									
Vorschießen beim Ausleiten		30° - 60°			B	30° - 60°			B
Klapper		Kein Einklapper			A	Kein Einklapper			A
Kaskade tritt auf (andere als Klapper)		Nein			A	Nein			A
Abkippen nach hinten beim Einleiten		Weniger als 45°			A	Weniger als 45°			A
Leinenspannung		Die meisten Leinen gespannt			A	Die meisten Leinen gespannt			A
14. Einseitiger Klapper – 4.4.14									
Mit Faltleinen getestet		Nein				Nein			
Wegdrehen bis zur Wiederöffnung		< 90°	Vorschieß- oder Rollwinkel	0° - 15°	A	< 90°	Vorschieß- oder Rollwinkel	15° - 45°	A
Öffnungsverhalten		Selbständige Wiederöffnung			A	Selbständige Wiederöffnung			A
Wegdrehen insgesamt		Weniger als 360°			A	Weniger als 360°			A
Gegenklapper tritt auf		Nein			A	Nein			A
Eindreihen tritt auf		Nein			A	Nein			A
Kaskade tritt auf		Nein			A	Nein			A
Wegdrehen bis zur Wiederöffnung		< 90°	Vorschieß- oder Rollwinkel	15° - 45°	A	90° - 180°	Vorschieß- oder Rollwinkel	15° - 45°	B
Öffnungsverhalten		Selbständige Wiederöffnung			A	Selbständige Wiederöffnung			A
Wegdrehen insgesamt		Weniger als 360°			A	Weniger als 360°			A
Gegenklapper tritt auf		Nein			A	Nein			A
Eindreihen tritt auf		Nein			A	Nein			A
Kaskade tritt auf		Nein			A	Nein			A
Wegdrehen bis zur Wiederöffnung		90° - 180°	Vorschieß- oder Rollwinkel	15° - 45°	B	< 90°	Vorschieß- oder Rollwinkel	15° - 45°	A
Öffnungsverhalten		Selbständige Wiederöffnung			A	Selbständige Wiederöffnung			A
Wegdrehen insgesamt		Weniger als 360°			A	Weniger als 360°			A
Gegenklapper tritt auf		Nein			A	Nein			A
Eindreihen tritt auf		Nein			A	Nein			A
Kaskade tritt auf		Nein			A	Nein			A
Wegdrehen bis zur Wiederöffnung		90° - 180°	Vorschieß- oder Rollwinkel	15° - 45°	B	90° - 180°	Vorschieß- oder Rollwinkel	15° - 45°	B
Öffnungsverhalten		Selbständige Wiederöffnung			A	Selbständige Wiederöffnung			A
Wegdrehen insgesamt		Weniger als 360°			A	Weniger als 360°			A
Gegenklapper tritt auf		Nein			A	Nein			A
Eindreihen tritt auf		Nein			A	Nein			A
Kaskade tritt auf		Nein			A	Nein			A
15. Richtungssteuerung mit einem gehaltenen einseitigen Klapper – 4.4.15									
Kann im Geradeausflug stabilisiert werden		Ja			A	Ja			A
180°-Kurve in Richtung der gefüllten Seite innerhalb von 10 sec möglich		Ja			A	Ja			A
Steuerweg zwischen Kurve und Stall oder Trudeln		Mehr als 50% des symmetrischen Steuerweges			A	Mehr als 50% des symmetrischen Steuerweges			A
16. Trudeln bei Trimmgeschwindigkeit – 4.4.16									
Trudeln tritt auf		Nein			A	Nein			A
17. Trudeln bei geringer Fluggeschwindigkeit – 4.4.17									
Trudeln tritt auf		Nein			A	Nein			A
18. Ausleitung einer voll entwickelten Trudelbewegung – 4.4.18									
Weitertrudeln nach dem Freigeben der Bremse		Beendet die Trudelbewegung in weniger als 90°			A	Beendet die Trudelbewegung in weniger als 90°			A
Kaskade tritt auf		Nein			A	Nein			A
19. B-Stall – 4.4.19									
Wegdrehverhalten vor der Ausleitung		Dreht weniger als 45° weg			A	Dreht weniger als 45° weg			A
Verhalten vor der Ausleitung		Stabil, Kappe bleibt in Spannweitenrichtung gerade			A	Stabil, Kappe bleibt in Spannweitenrichtung gerade			A
Rückkehr in den Normalflug		Selbständig in weniger als 3sec			A	Selbständig in weniger als 3sec			A
Vorschießen beim Ausleiten		0° - 30°			A	30° - 60°			A
Kaskade tritt auf		Nein			A	Nein			A
20. Ohren anlegen – 4.4.20									
Verfahren zur Einleitung		Mittels Standardverfahren			A	Mittels Standardverfahren			A
Verhalten mit angelegten Ohren		Stabiler Flug			A	Stabiler Flug			A
Rückkehr in den Normalflug		Rückkehr in den Normalflug durch Eingriff des Piloten in weniger als weiteren 3sec			B	Selbständig in 3 - 5sec			B
Vorschießen beim Ausleiten		0° - 30°			A	0° bis 30°			A
21. Ohren anlegen im beschleunigten Flug – 4.4.21									
Verfahren zur Einleitung		Mittels Standardverfahren			A	Mittels Standardverfahren			A
Verhalten mit angelegten Ohren		Stabiler Flug			A	Stabiler Flug			A
Rückkehr in den Normalflug		Rückkehr in den Normalflug durch Eingriff des Piloten in weniger als weiteren 3sec			B	Rückkehr in den Normalflug durch Eingriff des Piloten in weniger als weiteren 3sec			B
Vorschießen beim Ausleiten		0° - 30°			A	0° bis 30°			A
Verhalten beim Loslassen des Beschleunigers mit gehaltenen Ohren		Stabiler Flug			A	Stabiler Flug			A
22. Alternative Methode zur Richtungssteuerung – 4.4.22									
180°-Kurve kann innerhalb von 20 sec geflogen werden		Ja			A	Ja			A
Stall oder Trudeln tritt auf		Nein			A	Nein			A
23. Jedes andere Flugmanöver und/oder jede andere Konfiguration, die in der Betriebsanleitung beschrieben sind – 4.4.23									
Manöver funktioniert wie beschrieben					NA				NA
Manöver ist für Anfänger geeignet					NA				NA
Kaskade tritt auf					NA				NA
24. Bemerkungen des Testpiloten:									